



ФЕДЕРАЛЬНАЯ СЛУЖБА  
ГОСУДАРСТВЕННОЙ СТАТИСТИКИ

# Животноводство в Чувашской Республике



за январь-сентябрь 2023 года



ФЕДЕРАЛЬНАЯ СЛУЖБА  
ГОСУДАРСТВЕННОЙ СТАТИСТИКИ


# Животноводство в Чувашской Республике

за январь - сентябрь 2023 года

- 01 поголовье скота и птицы
- 02 Структура поголовья скота и птицы
- 03 Производство основных продуктов животноводства
- 04 Структура производства основных продуктов животноводства
- 05 Продуктивность скота и птицы

Ежемесячные данные оперативной статистики  
(с учетом пересчитанных данных за 2022 год)





# ПОГОЛОВЬЕ КРУПНОГО РОГАТОГО СКОТА

на конец месяца; в хозяйствах всех категорий; тысяч голов

сентябрь 2023 года  
к сентябрю 2022 года

**104,7%**

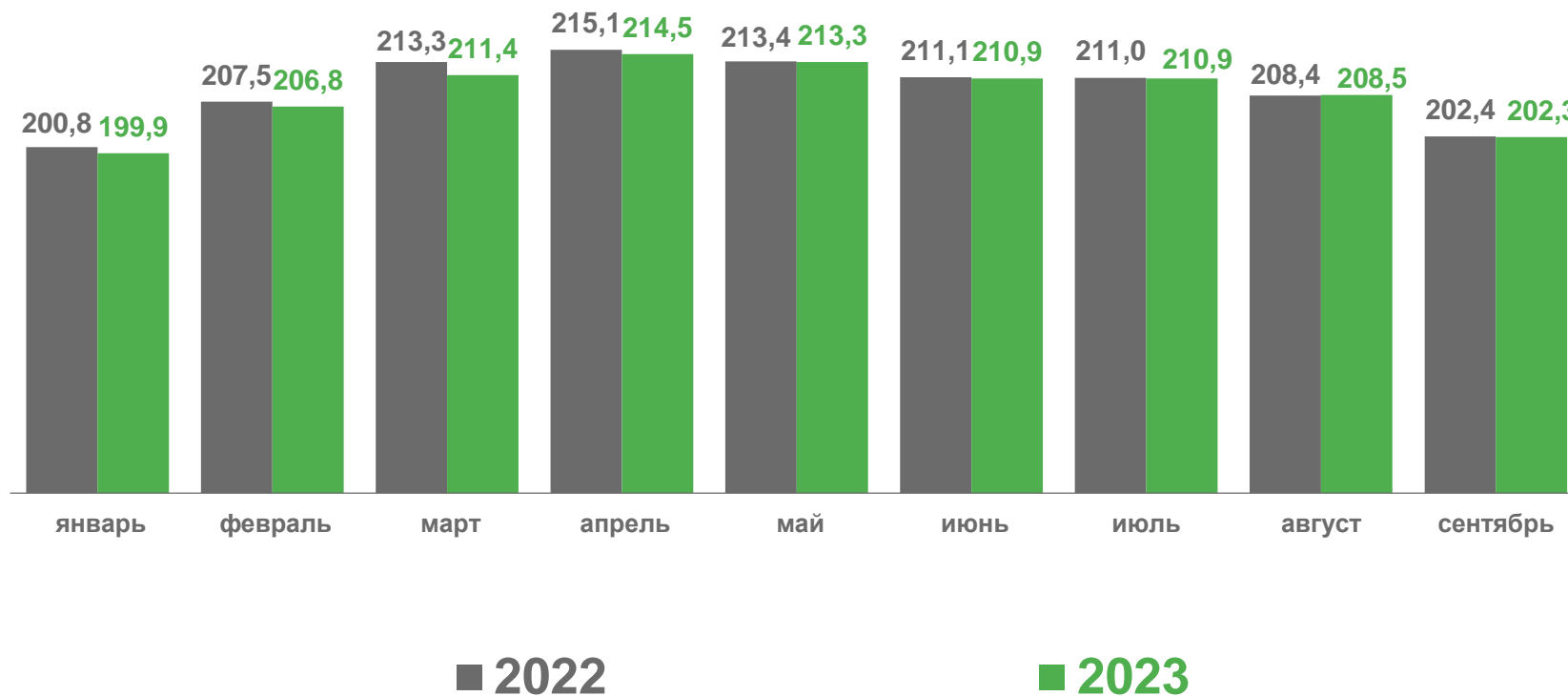
Сельскохозяйственные организации

**96,6%**

Хозяйства населения

**101,6%**

Крестьянские (фермерские) хозяйства и индивидуальные предприниматели





# ПОГОЛОВЬЕ ОВЕЦ И КОЗ

на конец месяца; в хозяйствах всех категорий; тысяч голов

сентябрь 2023 года  
к сентябрю 2022 года

**36,5%**

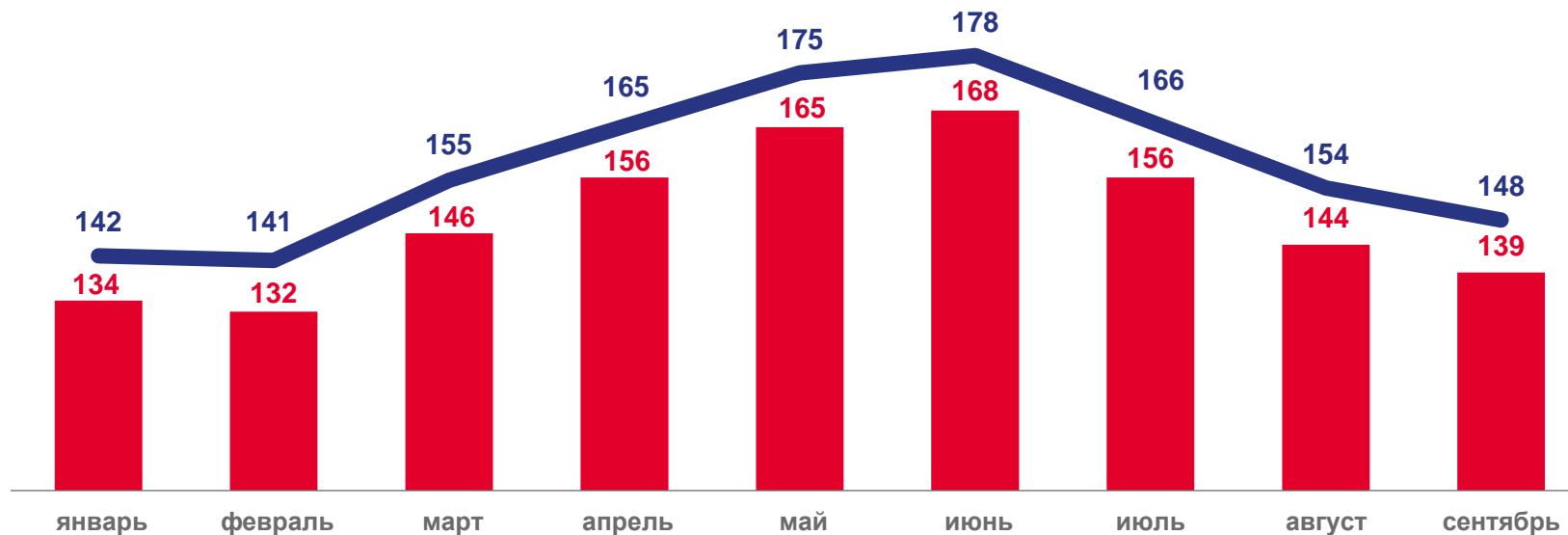
Сельскохозяйственные организации

**94,1%**

Хозяйства населения

**87,9%**

Крестьянские (фермерские) хозяйства  
и индивидуальные предприниматели



2022

2023





# ПОГОЛОВЬЕ СВИНЕЙ

на конец месяца; в хозяйствах всех категорий; тысяч голов

сентябрь 2023 года  
к сентябрю 2022 года

**99,2%**

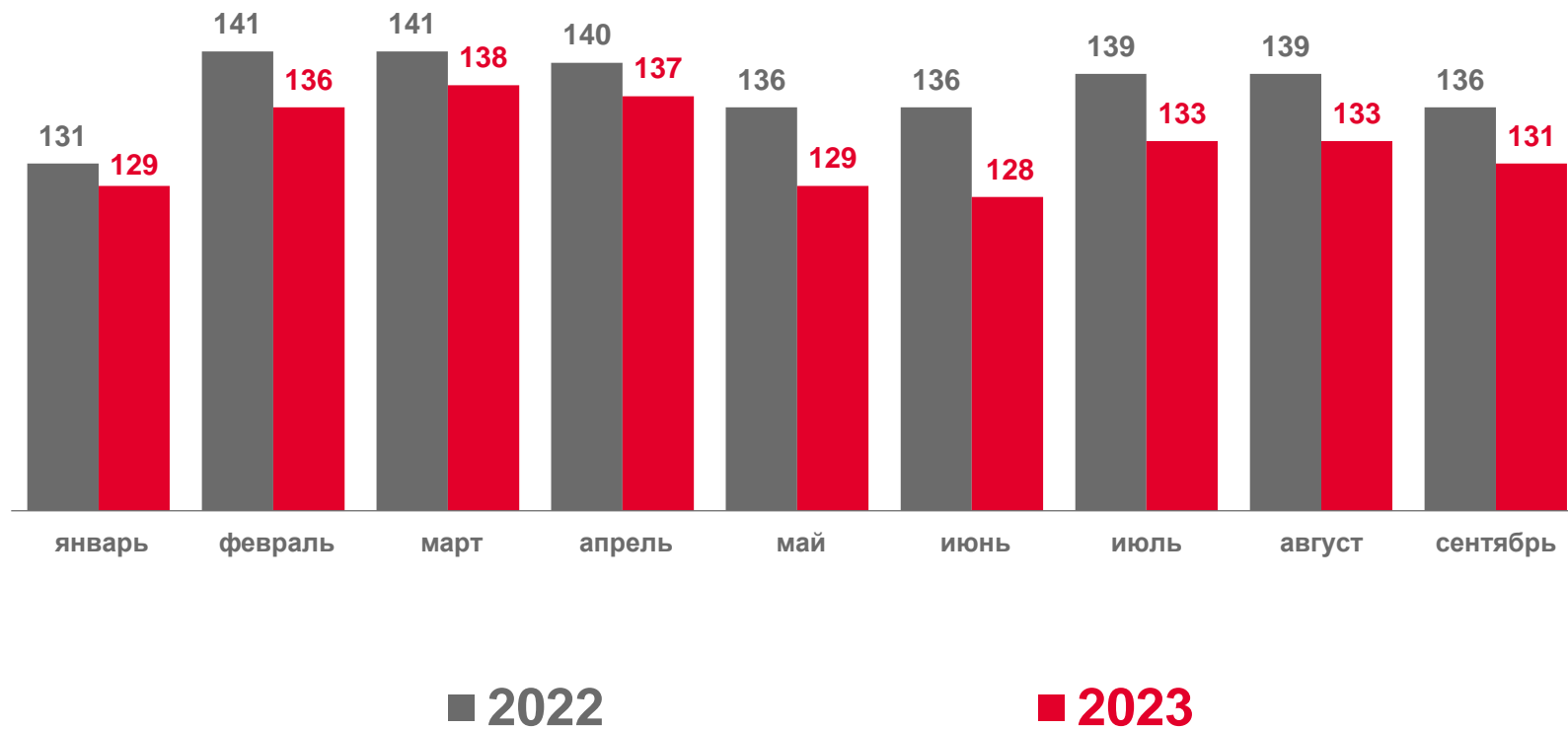
Сельскохозяйственные организации

**85,9%**

Хозяйства населения

**152,0%**

Крестьянские (фермерские) хозяйства  
и индивидуальные предприниматели





# ПОГОЛОВЬЕ ПТИЦЫ

на конец месяца; в хозяйствах всех категорий; тысяч голов

сентябрь 2023 года  
к сентябрю 2022 года

**119,8%**

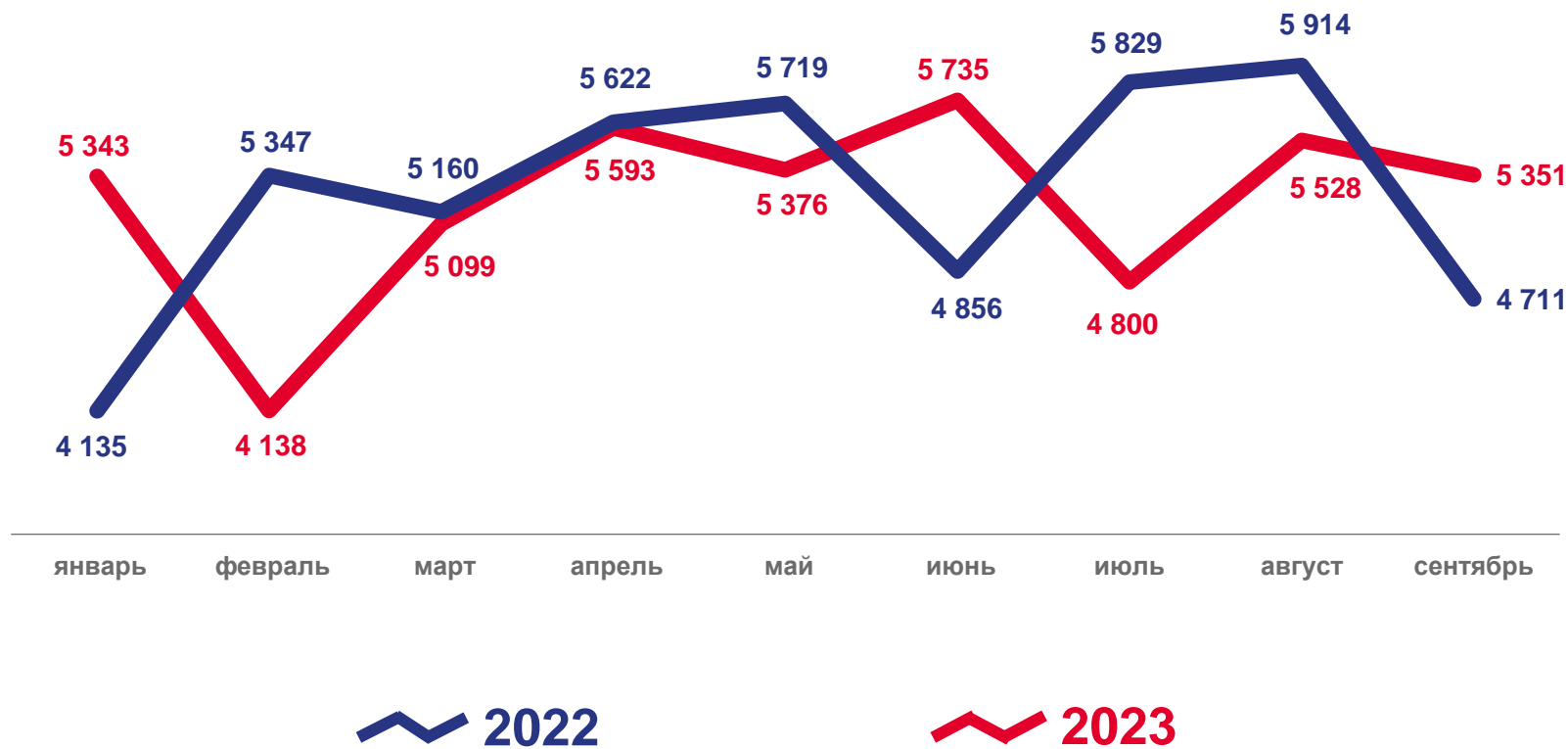
Сельскохозяйственные организации


**97,3%**

Хозяйства населения

**128,7%**

Крестьянские (фермерские) хозяйства  
и индивидуальные предприниматели

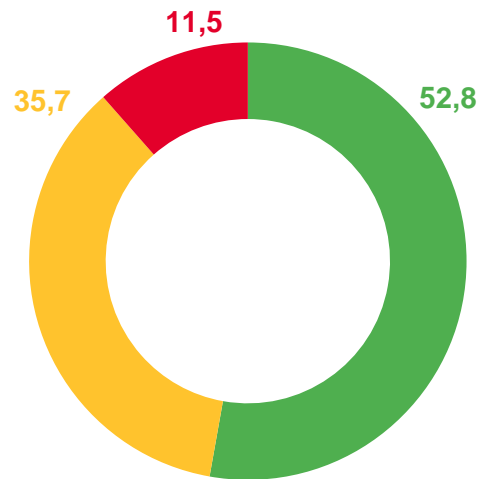




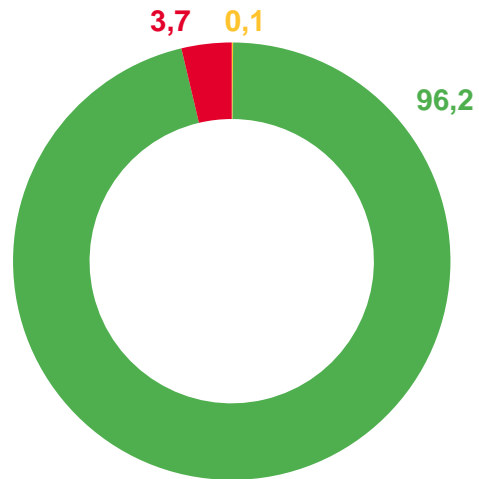
# ПОГОЛОВЬЕ СКОТА И ПТИЦЫ

на конец сентября; в % от хозяйств всех категорий

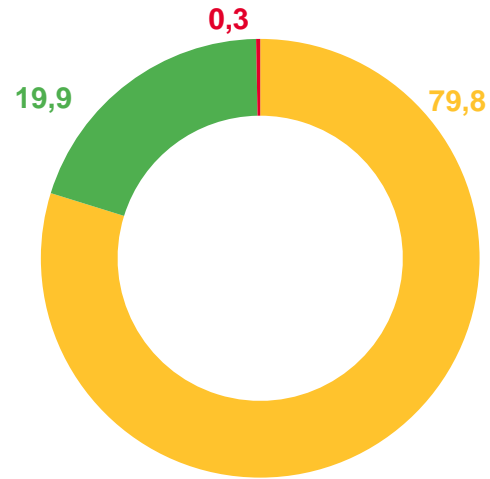
Крупный рогатый скот



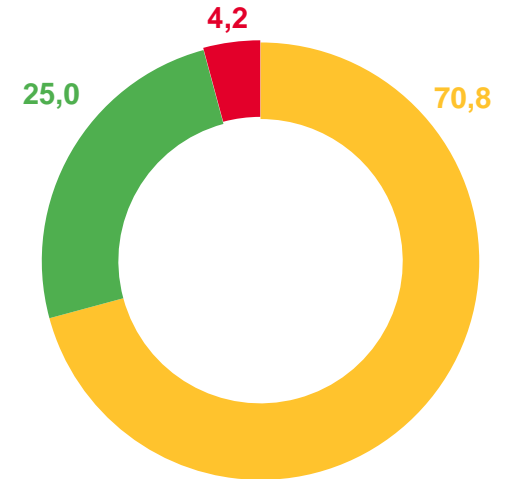
Овцы и козы



Свины



Птица



Сельскохозяйственные организации

Хозяйства населения

Крестьянские (фермерские) хозяйства и индивидуальные предприниматели



# ПРОИЗВОДСТВО СКОТА И ПТИЦЫ НА УБОЙ (В ЖИВОМ ВЕСЕ)

в хозяйствах всех категорий; тысяч тонн

январь-сентябрь 2023 года  
к январю-сентябрю 2022 года

**98,6%**

Хозяйства всех категорий

**100,4%**

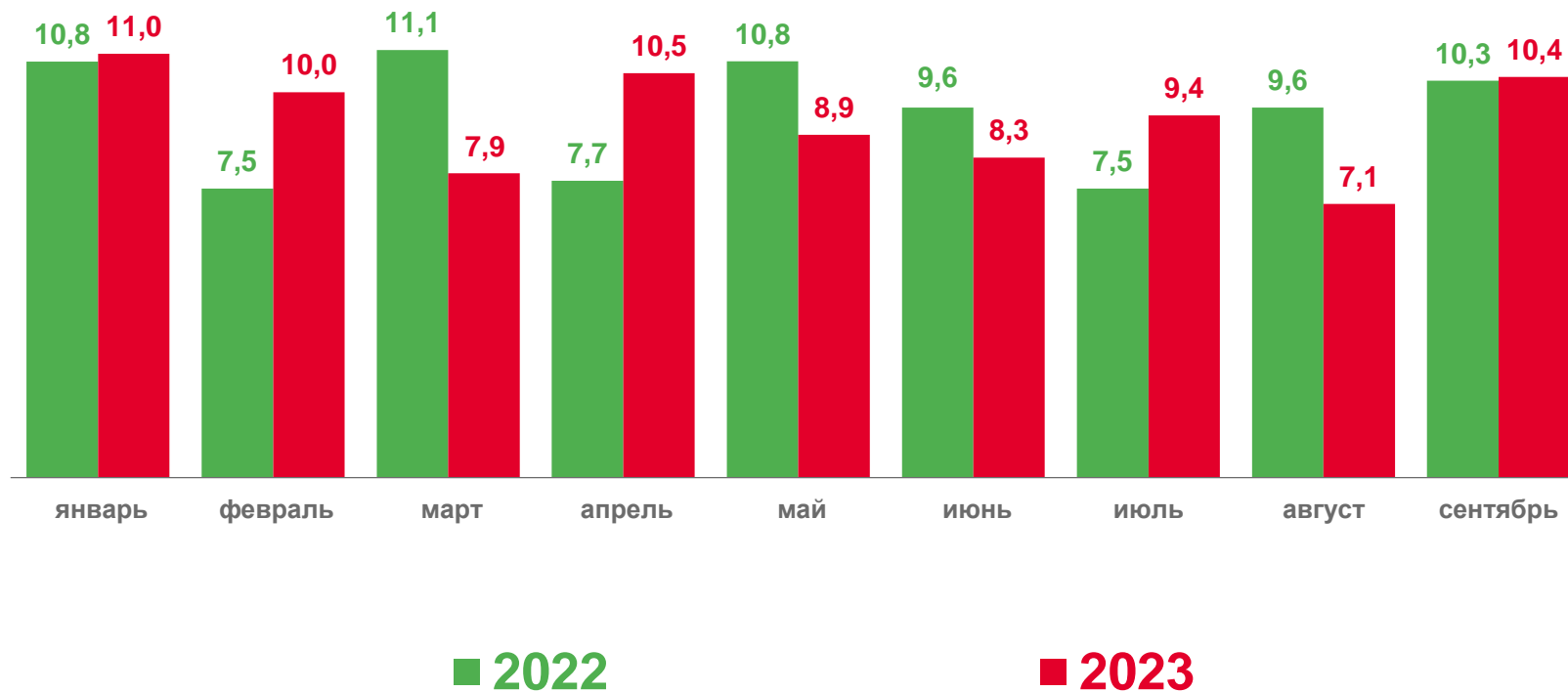
Сельскохозяйственные организации

**94,5%**

Хозяйства населения

**82,9%**

Крестьянские (фермерские) хозяйства  
и индивидуальные предприниматели







# ПРОИЗВОДСТВО МОЛОКА

в хозяйствах всех категорий; тысяч тонн

январь-сентябрь 2023 года  
к январю-сентябрю 2022 года

**102,2%**

Хозяйства всех категорий

**110,0%**

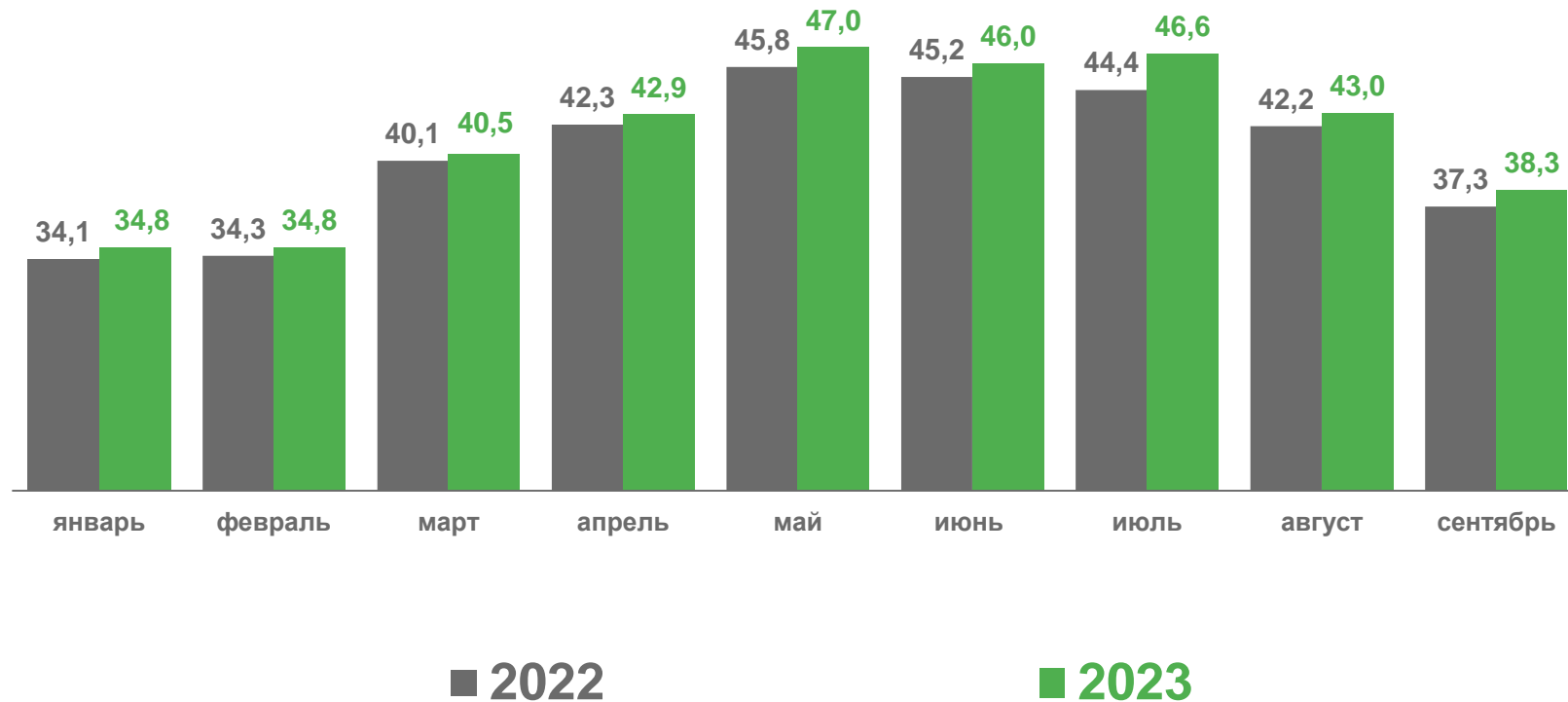
Сельскохозяйственные организации

**97,2%**

Хозяйства населения

**100,3%**

Крестьянские (фермерские) хозяйства  
и индивидуальные предприниматели



# ПРОИЗВОДСТВО ЯИЦ

в хозяйствах всех категорий; миллион штук

январь-сентябрь 2023 года  
к январю-сентябрю 2022 года

**97,4%**

Хозяйства всех категорий

**91,5%**

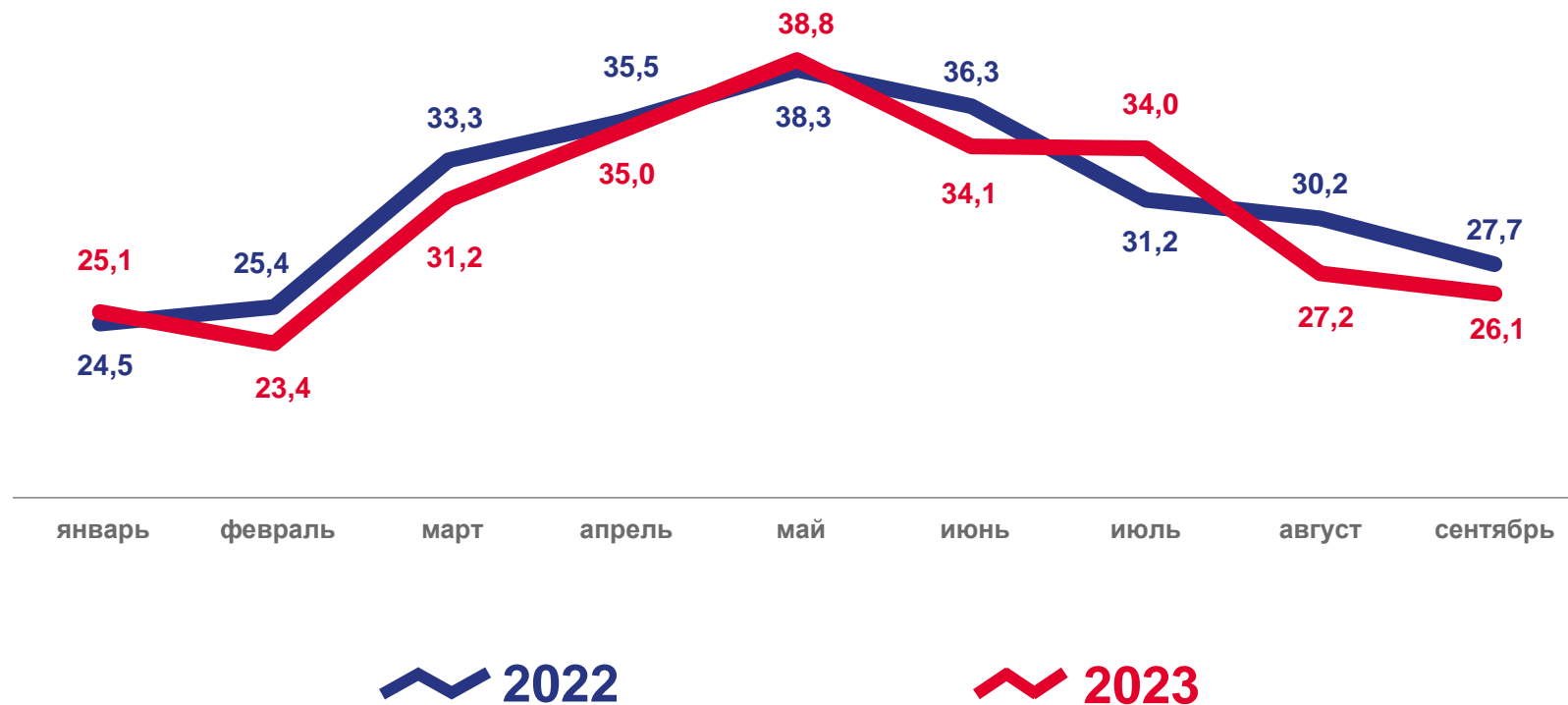
Сельскохозяйственные организации

**100,4%**

Хозяйства населения

**137,6%**

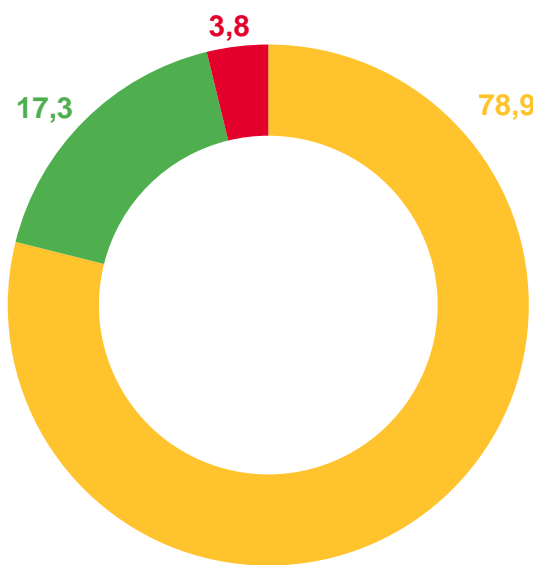
Крестьянские (фермерские) хозяйства  
и индивидуальные предприниматели



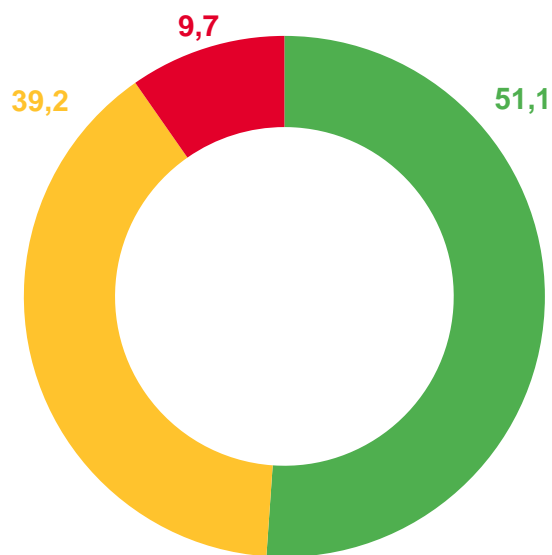
# ПРОИЗВОДСТВО ОСНОВНЫХ ПРОДУКТОВ ЖИВОТНОВОДСТВА

в % от хозяйств всех категорий

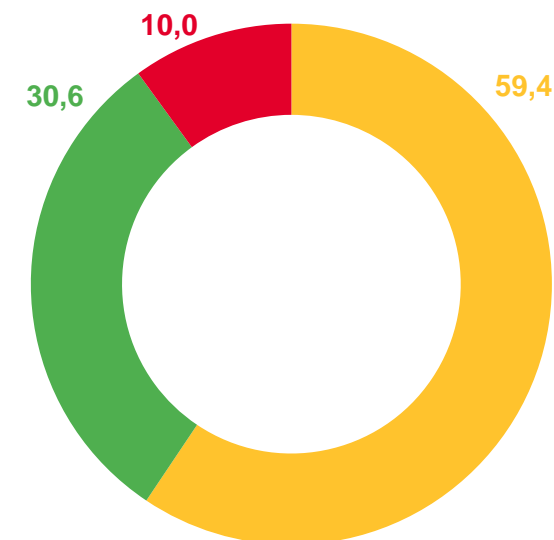
Скот и птица на убой (в живом весе)



Молоко



Яйца



 Сельскохозяйственные организации

 Хозяйства населения

 Крестьянские (фермерские) хозяйства и индивидуальные предприниматели



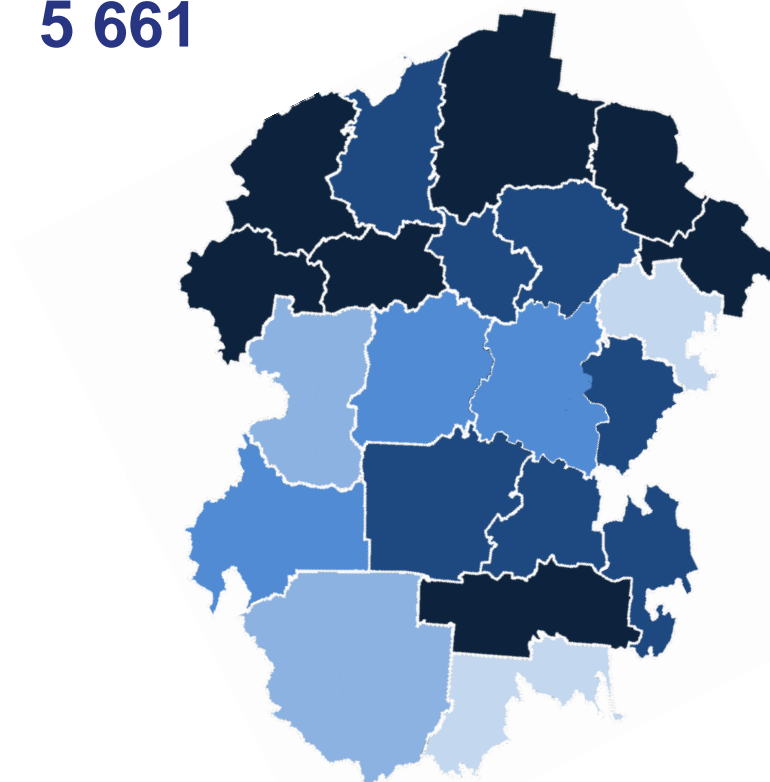


# НАДОЙ МОЛОКА НА 1 КОРОВУ В СЕЛЬСКОХОЗЯЙСТВЕННЫХ ОРГАНИЗАЦИЯХ\* ПО МУНИЦИПАЛЬНЫМ ОКРУГАМ

килограмм



Чувашская Республика  
5 661



\* Крупные, средние и малые





# СРЕДНЯЯ ЯЙЦЕНОСКОСТЬ 1 КУРИЦЫ – НЕСУШКИ В СЕЛЬСКОХОЗЯЙСТВЕННЫХ ОРГАНИЗАЦИЯХ\*

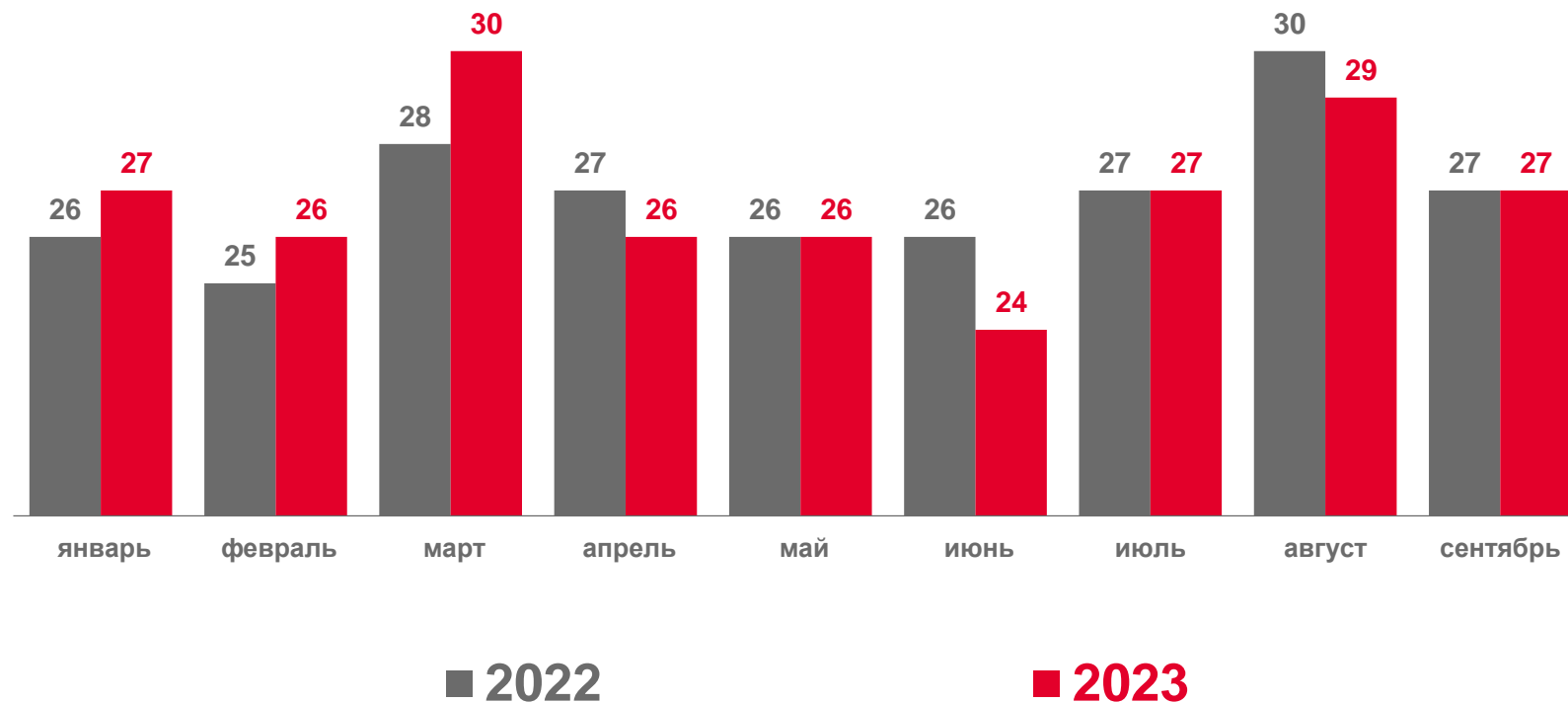
штук

январь - сентябрь 2023 года

242

к январю-сентябрю 2022 года

100,0%



\* Крупные, средние и малые

